

Aggiornato il 19/04/2018

Il bollettino agrometeorologico viene aggiornato una volta la settimana (giovedì). Per informazioni meteorologiche più aggiornate consultare il [bollettino Lamma](#)



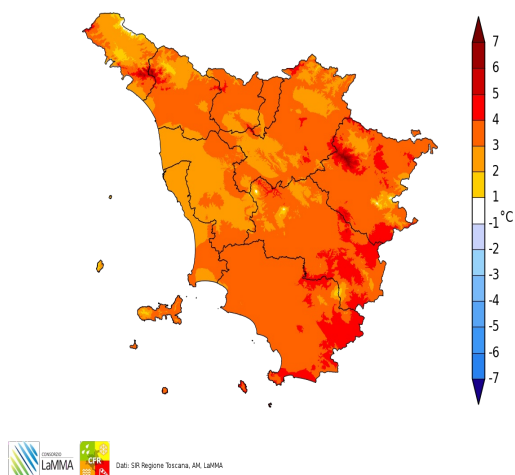
Osservazioni meteo e anomalie

Firenze: Osservazioni della settimana da 12/04/2018 a 18/04/2018

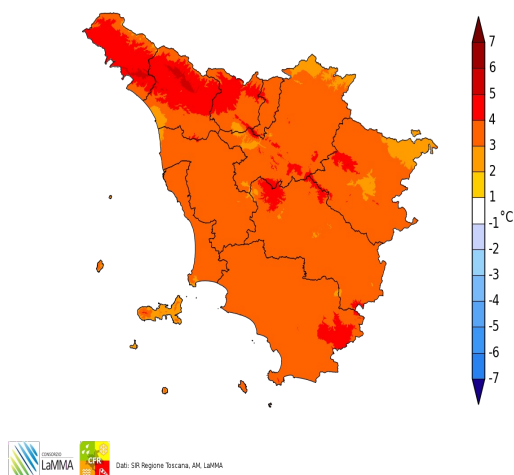
valori termici superiori rispetto alle medie del periodo.

Mappe di scostamento dalle medie delle temperature (rosso = più caldo del normale; blu = più freddo del normale)

Anomalia Temperatura Minima settimanale dal 12/04/2018 al 18/04/2018

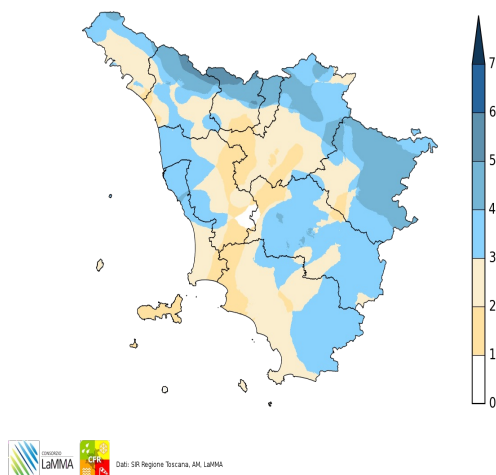


Anomalia Temperatura Massima settimanale dal 12/04/2018 al 18/04/2018

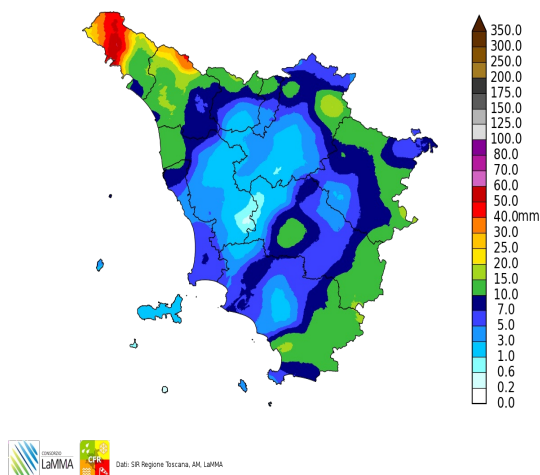


Mappe del numero dei giorni piovosi e del cumulo di pioggia in mm

Giorni con Pioggia \geq 0.4 mm dal 12/04/2018 al 18/04/2018



Cumulato Precipitazione dal 12/04/2018 al 18/04/2018



Temperature registrate nell'ultima settimana e precipitazioni giornaliere in alcune località rappresentative della provincia di Firenze

| | Valori giornalieri - Tmin (°C) / Tmax (°C) Pioggia (mm) | | | | | | | Valori medi settimanali e Cumulato pioggia |
|--------------------------|--|-----------------|-----------------|------------------|------------------|------------------|------------------|--|
| | gio 12 | ven 13 | sab 14 | dom 15 | lun 16 | mar 17 | mer 18 | Settimana |
| Borgo San Lorenzo | 9.5/16.7 2.8 | 5.8/17.5 3.2 | 5.2/19.4 0.0 | 11.3/18.2 0.6 | 8.1/23.4 2.4 | 9.3/22.1 0.2 | 11.0/21.3 0.0 | 8.6/19.8 9.2 |
| Barberino | 8.8/15.4 1.4 | 7.6/15.8 0.0 | 9.3/20.9 0.0 | 12.0/18.1 0.2 | 11.0/19.9 0.0 | 11.0/21.2 0.4 | 12.8/19.9 0.0 | 10.4/18.7 2.0 |
| Lamole | 9.2/15.5 3.6 | 5.5/15.5 1.0 | 8.4/20.2 0.0 | 11.2/18.4 0.2 | 9.9/20.4 0.0 | 10.3/20.9 0.0 | 12.2/20.1 0.0 | 9.5/18.7 4.8 |

| | | | | | | | | |
|---|------------------|-----------------|-----------------|------------------|------------------|------------------|------------------|------------------|
| Remole | 9.8/18.2 3.2 | 7.5/18.7 0.6 | 6.8/21.5 0.0 | 13.6/20.4 0.0 | 10.9/23.0 0.0 | 9.5/23.8 0.0 | 14.8/21.8 0.0 | 10.4/21.1 3.8 |
| Sambuca | 10.2/18.1 0.6 | 8.6/18.2 0.0 | 8.5/22.3 0.0 | 12.7/19.0 0.0 | 10.5/23.0 0.0 | 10.9/22.9 0.0 | 13.0/21.3 0.0 | 10.6/20.7 0.6 |
| Cerreto Guidi | 11.1/18.2 0.0 | 8.3/18.4 4.0 | 7.3/22.3 0.0 | 14.3/20.7 0.0 | 9.8/22.1 0.0 | 10.7/24.9 0.0 | 14.2/23.7 0.0 | 10.8/21.5 4.0 |
| n.d. = dato non disponibile * = valore calcolato tramite dati settimanali non completi | | | | | | | | |



Tempo previsto nei prossimi 2 giorni

venerdì 20/04/2018

Stato del cielo e fenomeni: prevalentemente sereno.

Venti: deboli o moderati da nord-est.

Temperature: minime stazionarie o in lieve locale diminuzione, massime stazionarie o in lieve aumento con punte di 26-27 gradi.

sabato 21/04/2018

Stato del cielo e fenomeni: sereno.

Venti: deboli, prevalentemente orientali.

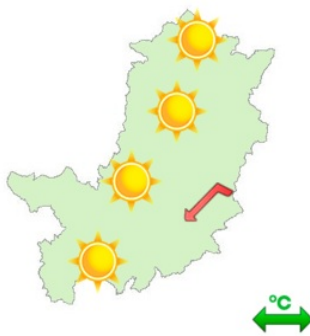
Temperature: minime in lieve diminuzione, massime stazionarie o in ulteriore lieve aumento con punte di 27-28 gradi. Ampia escursione termica giornaliera.

Segnalazioni

nulla da segnalare

Previsione per venerdì 20/04/2018

mattina



pomeriggio



sera



Previsione per sabato 21/04/2018

mattina



pomeriggio



sera



Tendenza

domenica 22/04/2018

Stato del cielo e fenomeni: sereno o poco nuvoloso con addensamenti pomeridiani.

Venti: deboli variabili o assenti.

Temperature: minime stazionarie, massime pressoché stazionarie.

lunedì 23/04/2018

Stato del cielo e fenomeni: poco nuvoloso per locali nubi basse in nottata e prime ore della mattina e transito di qualche velatura.

Venti: deboli sud-occidentali.

Temperature: stazionarie o in lieve diminuzione.

Giorni successivi:

stabile e soleggiato. Temperature stazionarie e superiori rispetto alle medie del periodo.

Segnalazioni

nulla da segnalare

domenica 22/04/2018



lunedì 23/04/2018



martedì 24/04/2018



mercoledì 25/04/2018



giovedì 26/04/2018



Bollettino Fitosanitario

BOLLETTINO FITOSANITARIO

aggiornato il 19/04/2018

aa

!!!Provincia di Firenze - Bollettino Vite Biologico del 2018-04-11

Botritis

test